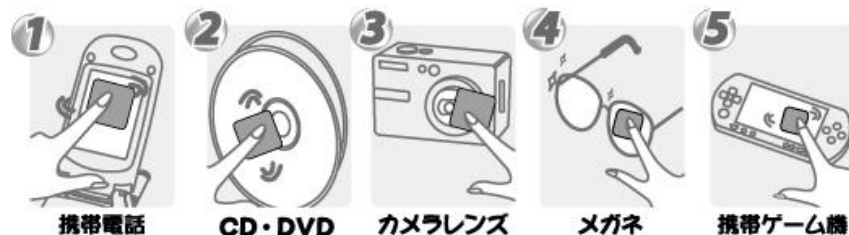


ピタッククリーン®

携帯クリーナー

何度でも貼ったりはがしたりできます。



使いかた(携帯電話の場合)

- ピタッククリーンを携帯電話のボディに貼り付けて使用します。
- ピタッククリーンをはがし、印刷面を下にして指先で軽く携帯電話の画面をこすり汚れを取り除きます。
- 使用しない時は、携帯電話のボディに貼り付けておきます。

ご注意


- 貼り付ける前に貼る場所の汚れや油分を拭き取ってください。
- ピタッククリーンの裏面にホコリや水分がつくとはがれやすくなります。異物が付着しないように使用してください。
- ピタッククリーンの表面が汚れたり、吸着力がおちた場合は中性洗剤等で軽く水洗いしてください。
- 内線用携帯電話でご使用される場合、貼る箇所によっては電波が弱まる場合がございますのでご注意ください。
- お子さまが呑み込まないようにご注意ください。




●パッケージサイズ
H60mm×W93mm

MADE IN JAPAN


28mm φ



33mm φ



38mm φ





出来上がり



表面



ピタックリーン 携帯クリーナー

何度でも貼ったりはがしたりできます。

使いかた(携帯電話の場合)

- ピタックリーンを携帯電話のボディに貼り付けて使用します。
- ピタックリーンをはがし、印刷面を下にして裏面で軽く携帯電話の画面をこすり汚れを取り除きます。
- 使用しない時は、携帯電話のボディに貼り付けておきます。

ご注意

- 貼り付ける前に貼る場所の汚れや油分を拭き取ってください。
- ピタックリーンの裏面にホコリや水分がつくとはがれやすくなります。異物が付着しないように使用してください。
- ピタックリーンの裏面が汚れたら、電力量が少なくなった場合は中性洗剤等で軽く水洗いしてください。
- 内蔵用携帯電話で使用される場合、貼る箇所によっては電波が弱まる場合がございますのでご注意ください。
- お子さまが吞み込まないようにご注意ください。

MADE IN JAPAN

裏面1C

販促型携帯クリーナーシールです

**ホールオリジナルのデザイン、形状での作成が可能です
(デザインデータの持ち込み可能です)**

総付け景品単価に対応(発注枚数によります)

お問い合わせ

NOB連絡先

〒110-0015 東京都台東区東上野3-10-5 吉川ビル3F
TEL:03-5812-5601 FAX:03-5812-5602